Rapport annuel déchets 2015

Art.L.2224.5 et 5200.39-CGCT

LE GRÉSIVAUDAN

Communauté de communes

SOMMAIRE

1. Présentation du périmètre et des moyens page 03
2. Collectes page 10
3. Bilan financier page 20
4. Traitement des déchets page 22
5. Déchetteries page 28
6. Projets 2016 page 36

PRESENTATION DU PERIMETRE & DES MOYENS

LE TERRITOIRE

Communauté de communes du Pays du Grésivaudan

→ **46 COMMUNES**

→ **677 km²**

→ **103 043 HABITANTS**

Créée le 1er janvier 2009, la communauté de communes du Pays du Grésivaudan regroupe le Moyen Grésivaudan, le Plateau des Petites Roches, le Pays d'Allevard, le Haut Grésivaudan et les Balcons de Belledonne,

COMPETENCES EN MATIERE DE GESTION DES DECHETS :

- **Collecte**
- **Traitement - Valorisation**
- **Déchetteries**
- **Sensibilisation**
- **Prévention**

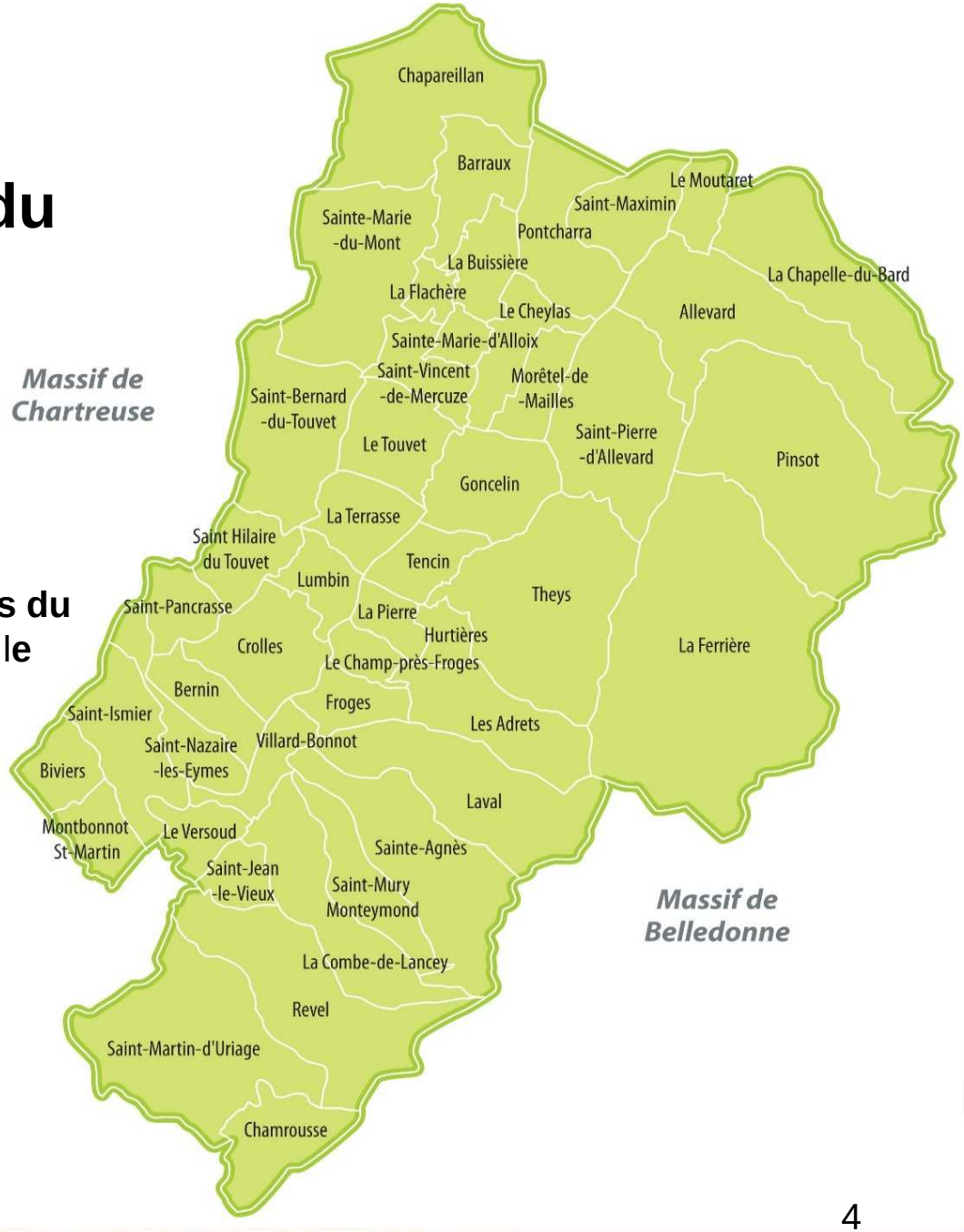

LES INSTANCES DE VALIDATION

Francis GIMBERT
Président de la communauté de communes du Pays du Grésivaudan

Christophe BORG
Vice-Président en charge des déchets

L'orientation et le pilotage de la direction des déchets ont lieu en Commission Déchets, présidée par Christophe BORG.
Le service Déchets présente, suivant un ordre du jour établi, les dossiers en instance afin de valider ou d'informer les élus du travail effectué.

Les décisions sont ensuite votées par délibérations du Bureau et / ou du Conseil de communauté.

LES MOYENS HUMAINS

ORGANIGRAMME DE LA DIRECTION DES DECHETS ETABLI SUR LA BASE DE MAI 2016

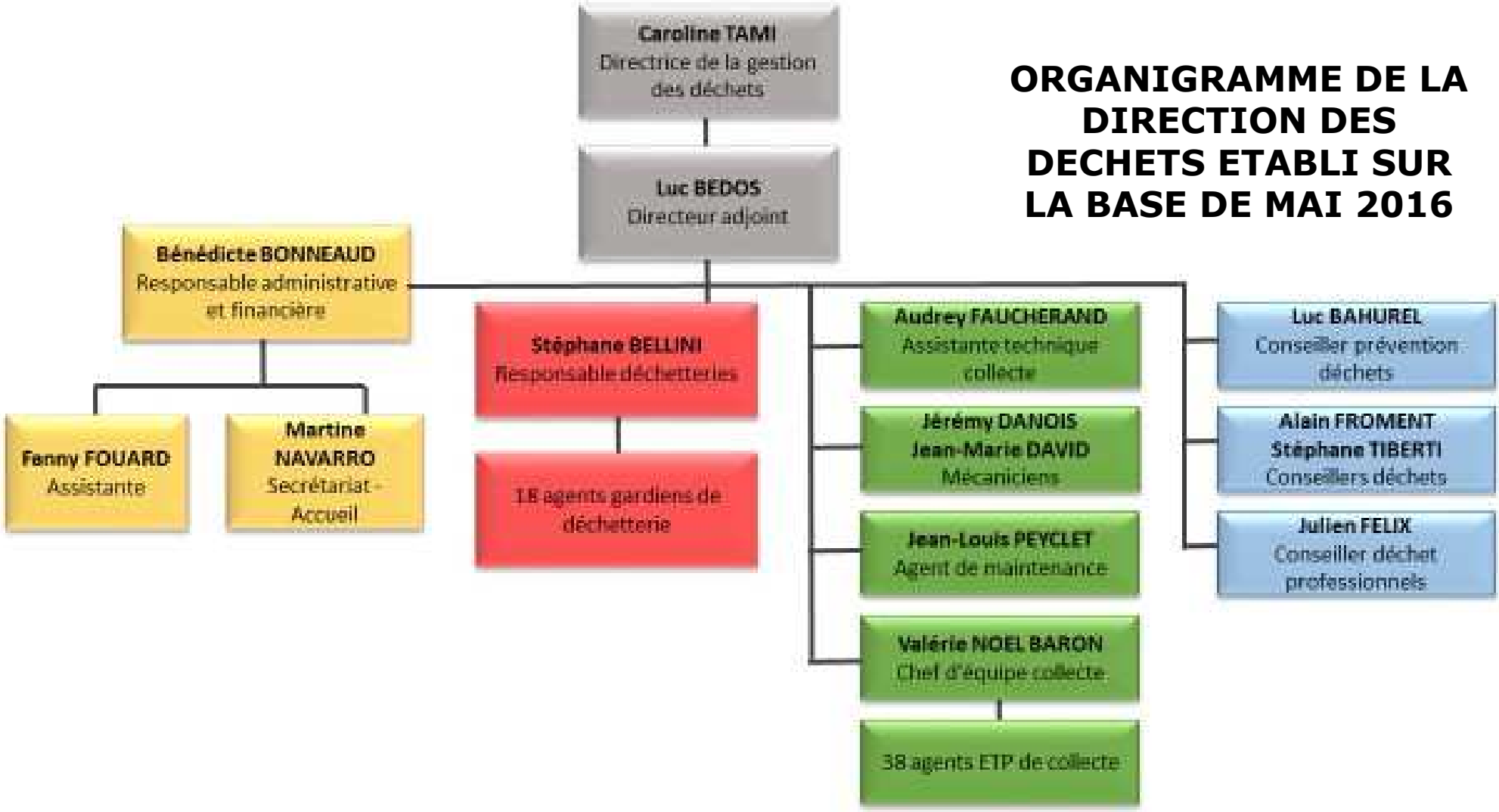

LES MOYENS HUMAINS

Le service Déchets compte un effectif de 71 salariés auquel s'ajoute l'été des saisonniers qui remplacent les agents en congés en juillet et août.

Au niveau des accidents du travail, les statistiques sont les suivantes :

<u>Accidents</u> : Taux de cotisation 2016 = 2,16 % (taux compris entre 0,93 et 4,94% selon les directions de la collectivité)

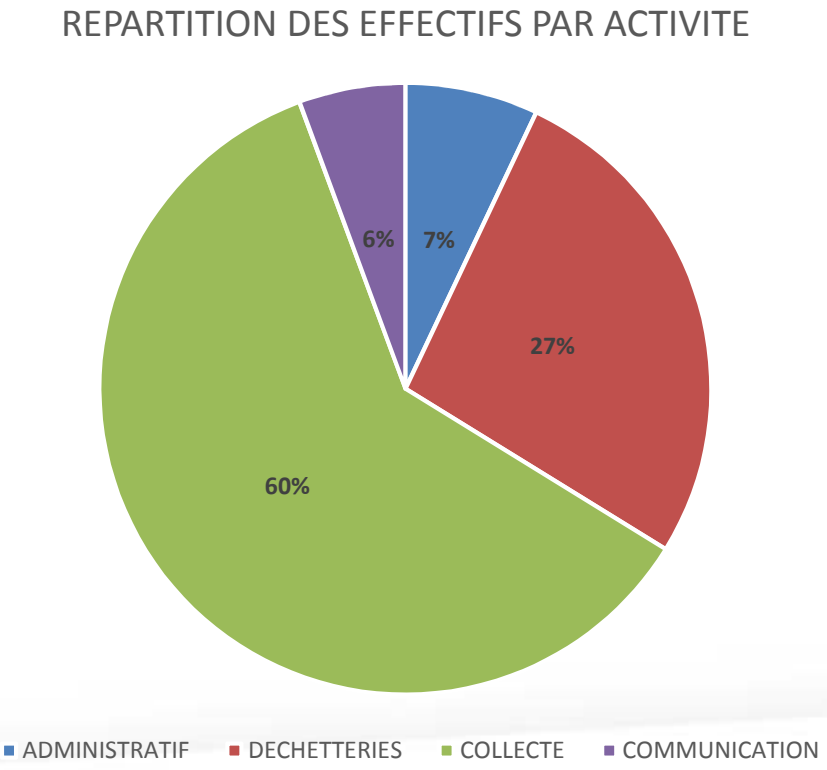

LES MOYENS FINANCIERS

La gestion des déchets est financée par :

- La TEOM (taxe d'enlèvement des ordures ménagères)
- la TFB (taxe foncière sur les propriétés bâties)

La TEOM est une taxe instituée par la collectivité assurant la collecte. C'est une taxe calculée sur les mêmes bases que la taxe sur les propriétés bâties.
Le recouvrement par l'État permet d'assurer, à la collectivité, le versement de l'intégralité de la recette inscrite à son budget.
La taxe est indépendante de la façon dont le service est utilisé par chacun des administrés : le service rendu est compris au sens collectif et non individuel

En 2015, la TEOM a représenté 5 166 765,00 €.
Taux 2015 : 4,7 %
pour 44 communes (3 communes étant encore en période de convergence)

La TFB est un impôt local sur les biens immobiliers bâtis, calculé sur la valeur locative cadastrale.

En 2015, la TFB équilibrant le budget déchets a représenté 4 278 645 €.

Les autres recettes sont générées par :

- Les soutiens des Eco-organismes
- Les recettes commerciales (ventes de produits issus des déchets recyclables, prestations…)
- Les subventions liées au budget de fonctionnement

LES MOYENS FINANCIERS

→ SOUTIENS DES ECO-ORGANISMES

EMBALLAGES + VERRE
Grâce au geste de tri de l'habitant, Eco-emballages soutient financièrement les collectivités en fonction de leurs performances (en kg/hab./an)
Ainsi en **2015**, Eco-emballages a versé : **564 981,49 € net**

PAPIER
De la même façon, Ecofolio soutient financièrement les collectivités en fonction du tonnage recyclé de papier
Ainsi, pour **2015**, Ecofolio représente : **79 862,77 € net**

DECHETS D'EQUIPEMENTS ELECTRIQUES ET ELECTRONIQUES
OCAD3E soutient financièrement les collectivités en fonction du tonnage recyclé
Ainsi, pour **2015**, OCAD3E représente : **27 595,93 € net**

→ RECETTES COMMERCIALES

Les ventes de produits ont représenté en **2015 : 362 133,29 € net**

Les prestations : collectes spécifiques, vente de contenants, accueil des professionnels et administrations en déchetteries ont représenté en **2015 : 46 086,57 € net**

COLLECTES

Depuis le 1er janvier 2010, la communauté de communes du Pays du Grésivaudan exerce la compétence pleine et entière pour la collecte, l'élimination et la valorisation des déchets ménagers sur notre territoire

Ce service est assuré :

- **En gestion directe** sur 29 communes (communes en bleu) soit 69 228 habitants
- **En gestion déléguée au SIBRECSA** sur 17 communes (communes en vert)

Les modalités de collecte sont également différentes :

- 4 communes sont collectés en biflux c'est-à-dire emballages et papiers en mélange
- Le reste du territoire est en triflux c'est-à-dire emballages et papiers collectés séparément

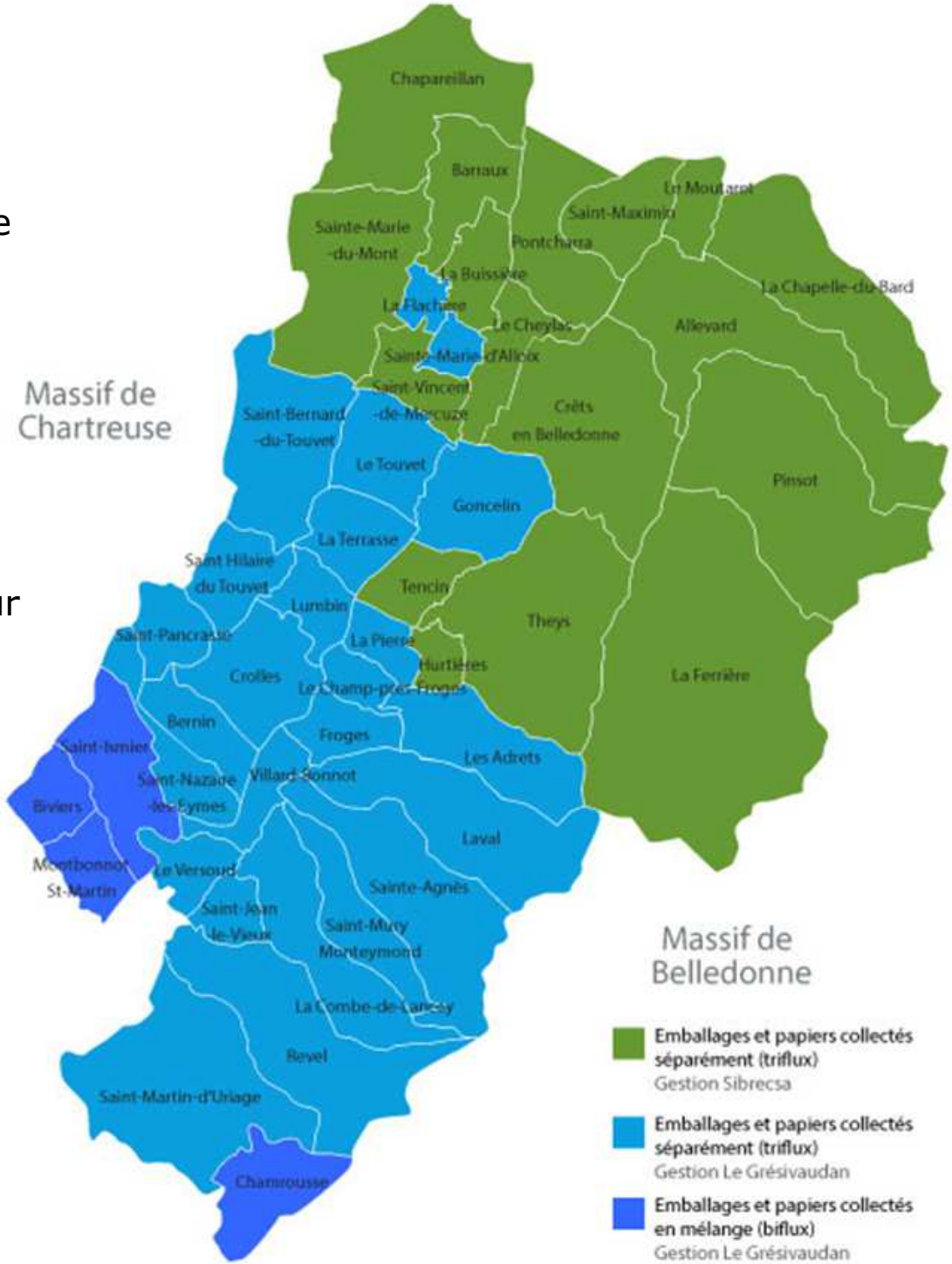

LES TYPES DE COLLECTE



- ***Collectes en porte à porte***

(collecte du flux chez l'habitant)

➢ OM
➢ Emballages ou Mélange emballages/papiers

- ***Collectes en apport volontaire***

(les habitants se déplacent vers des points de regroupement pour jeter leurs déchets)

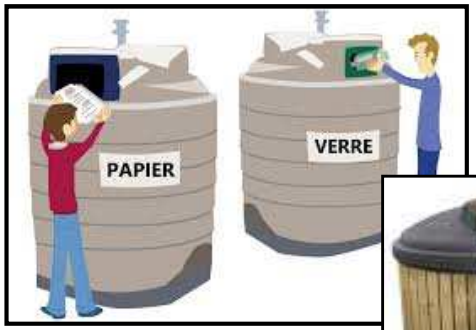

Points tri

Colonnes semi-enterrées

Verre et papier collectés par les points tri
➢ Verre, ordures ménagères et recyclables collectés par les colonnes semi-enterrées
➢ Apports effectués en déchetterie

SCHEMA DE COLLECTE

Flux	OM		Recyclables		Papier	Verre
	BAC	CSE	BAC	CSE	colonne aérienne ou enterrée à SMU	colonnes aériennes, semi ou enterrées
Précollecte	bac payant sur les 29 communes sauf Chamrousse (CSE) et St Martin d'Uriage (gratuits)	CSE grise à Chamrousse	St Martin d'Uriage (SMU) Biviers, Montbonnot et St Ismier autres 24 communes	CSE jaune à Chamrousse	26 communes = 29 - Biviers, Montbonnot, St Ismier	29 communes
Collecte	régie sauf convention pour Prapoutel	convention Chamrousse	régie Prestation Véolia impasse du Sansaret à SMU	régie convention pour Chamrousse	prestation Lély	prestation Lély sur 26 communes régie sur 3 communes Biviers, Montbonnot et St Ismier
Transfert	Vaulnaveys le Haut pour SMU		Vaulnaveys le Haut pour SMU		Ferrière (38)	Lavilledieu (07) pour la prestation Déchetterie de Crolles pour la régie puis Lavilledieu
Traitement	Incinérateur Athanor La Tronche Convention de coopération	Incinérateur Athanor La Tronche Convention de coopération	Centre de tri Athanor La Tronche Convention de coopération	Centre de tri Athanor La Tronche Convention de coopération	Pas de tri	

Il existe deux cas particuliers pour la collecte de Chamrousse et des Adrets.
En effet, la collectivité prend en charge les véhicules nécessaires à la collecte de ces 2 secteurs mais le personnel est mis à disposition par la commune.
Pour cela, la collectivité a pris en charge en 2015 :

- 100 000 € pour la commune des Adrets
- 212 653,50 € pour la commune de Chamrousse

L'APPORT VOLONTAIRE

COMMUNE	VERRE	PAPIER
BERNIN	6	6
BIVIERS	3	0
BRIGNOUD	4	4
CHAMROUSSE	44	0
CROLLES	16	14
FROGES	6	6
GONCELIN	5	5
LA COMBE DE LANCEY	1	1
LA FLACHERE	2	2
LA PIERRE	1	1
LA TERRASSE	4	4
LAVAL	3	2
LE CHAMP PRES FROGES	3	2
LE TOUVET	11	9
LE VERSOUD	10	8
LES ADRETS	4	1
LUMBIN	3	3
MONTBONNOT SAINT MARTIN	14	0
REVEL	5	4
SAINT BERNARD DU TOUVET	3	2
SAINT HILAIRE DU TOUVET	5	5
SAINT ISMIER	8	0
SAINT JEAN LE VIEUX	1	1
SAINT MARTIN D'URIAGE	19	16
SAINT MURY MONTEYMOND	1	1
SAINT NAZAIRE LES EYMES	5	5
SAINT PANCRASSE	2	2
SAINTE AGNES	2	2
SAINTE MARIE D'ALLOIX	2	2
VILLARD BONNOT	12	10
Total général	**205**	118

Il existe actuellement sur le territoire des 29 communes 323 colonnes d'apport volontaire constituées soit de colonnes aériennes soit de colonnes semi-enterrées et plus rarement de colonnes enterrées.

Les communes de Biviers, Montbonnot Saint Martin, St Ismier et Chamrousse étant collectées en multimatériaux (emballages et papiers en mélange), elles ne possèdent pas de colonnes papier.

Le verre est collecté en régie sur Biviers, Montbonnot Saint Martin, St Ismier.
Le reste du verre ainsi que le papier sont collectés via une prestation de service assurée par la société Lély.

LES CONTENANTS

→ Les conteneurs :

OM

RECYCLABLES (couleur différente en fonction des communes)

Les conteneurs recyclables sont mis à disposition gratuitement.
Les tarifs 2015 des bacs OM étaient de :
140 L : 44 € TTC
240 L : 55 € TTC
340 L : 98 € TTC
660 L : 230 € TTC
Ils étaient gratuits sur St Martin d'Uriage en 2015.

→ Les composteurs :

Ventes 2015 : 89 composteurs
Les composteurs étaient vendus en 2015 :
Plastique 320 L : 13 € TTC
Plastique 420 L : 16 € TTC
Bois : 300 L : 12 € TTC
Bois 600 L : 25 € TTC
Bois 800 L : 67 € TTC

LES CONTENANTS

→ Mise à disposition de conteneurs :

2015	conteneur 140 L	conteneur 240 L	conteneur 340 L	conteneur 660 L	composteur 320 L plastique	composteur 420 L plastique	composteur 300 L bois	composteur 600 L bois	composteur 700 L bois
janvier						1			
février					2	1			
mars		2			5	7			
avril		1			8	6			
mai					4	7			
juin				6	3	1			
juillet				1	2	3			
août				2	6	6			
septembre				1		8			
octobre	8	9	1	2	8	2			
novembre	4	3		4	7				
décembre		4		1	2				
TOTAL	**12**	**19**	**1**	**17**	**47**	**42**	**0**	**0**	**0**

Ces chiffres reflètent la vente de conteneurs sur l'année 2015.
Un marché a été lancé fin 2015 afin de réapprovisionner les stocks en bacs roulants, composteurs bois et plastique et colonnes aériennes.

LES OM

ASPECTS TECHNIQUES

Tonnage : 15 540,81 T soit 224,49 kg / hab / an

Comparaison du ratio en kg/hab/an

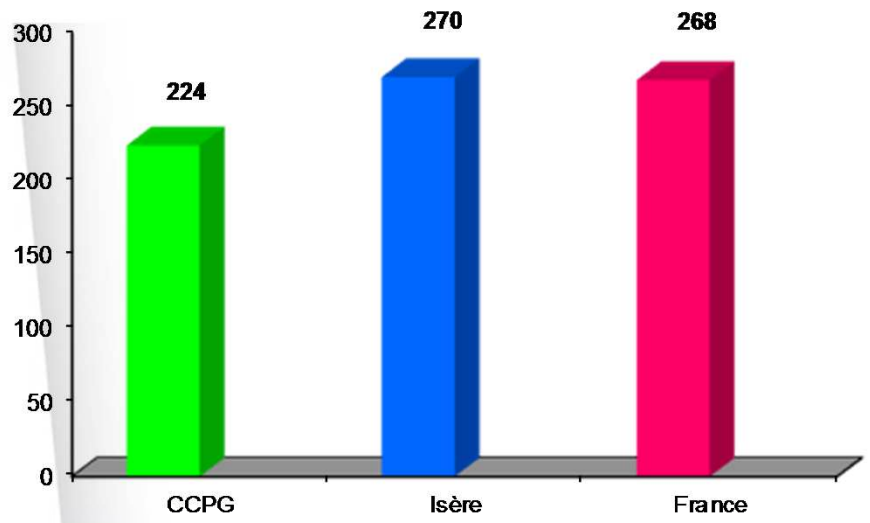

COLLECTE



Fréquence : hebdomadaire

Gestion : en régie sur 29 communes

Conteneur : bac gris

TRAITEMENT

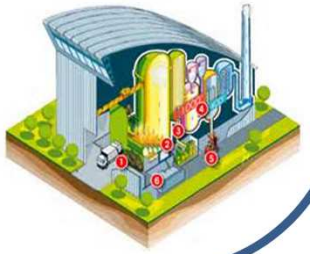

Incinération à l'usine d'incinération de La Tronche

ASPECTS FINANCIERS

<u>COÛTS COMPLETS :</u> (=somme des charges)

Coût annuel : 3 785 285,81 € H.T.

Coût à la tonne : 243,57 € H.T.

Coût / hab. / an : 54,68 € H.T.

Comparaison du coût complet en € H.T. par tonne

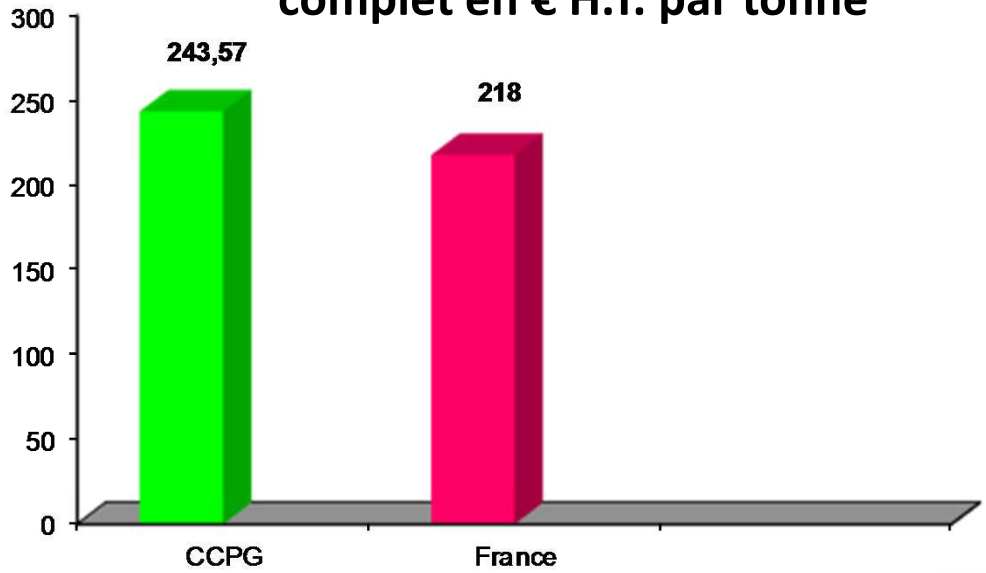

LES RECYCLABLES

ASPECTS TECHNIQUES

Tonnage : 2847,31 T soit 41,13 kg / hab / an

Comparaison du ratio en kg/hab/an

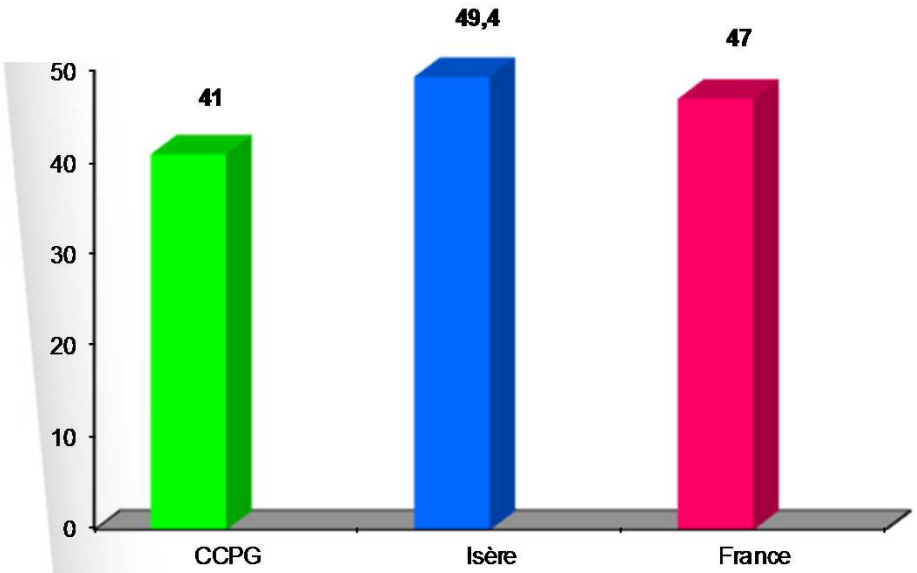

COLLECTE

Fréquence : hebdomadaire

Gestion : en régie sur 29 communes
+ apport de papier en déchetteries

Conteneur : bac couvercle bleu, vert ou jaune

TRAITEMENT

Centre de tri de La Tronche

ASPECTS FINANCIERS

COÛTS COMPLETS : (=somme des charges)

Coût annuel : 1 779 941,00 € H.T.

Coût à la tonne : 625,13 € H.T.

Coût / hab. / an : 25,71 € H.T.

Comparaison du coût complet en € H.T. par tonne

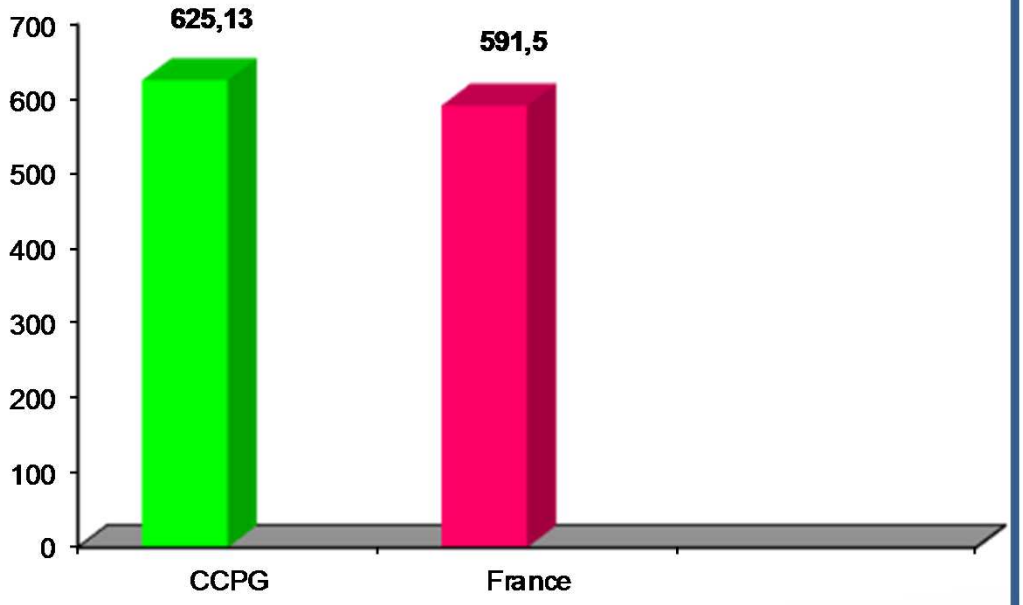

LE VERRE

ASPECTS TECHNIQUES

Tonnage : 2 529,09 T soit 36,53 kg / hab / an

Comparaison du ratio en kg/hab/an

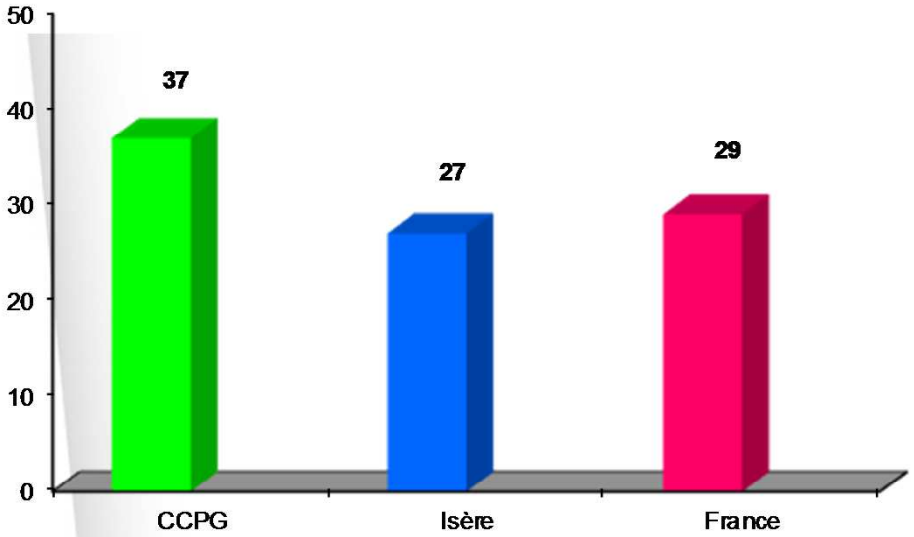

COLLECTE

Fréquence : selon remplissage PAV

Gestion : en régie sur 3 communes
prestation de service sur les autres +
apport en déchetteries

Conteneur : colonne d'apport volontaire

TRAITEMENT

Aucun

ASPECTS FINANCIERS

<u>COÛTS COMPLETS :</u> (=somme des charges)

Coût annuel : 166 043,95 € H.T.

Coût à la tonne : 65,65 € H.T.

Coût / hab. / an : 2,40 € H.T.

Comparaison du coût complet en € H.T. par tonne

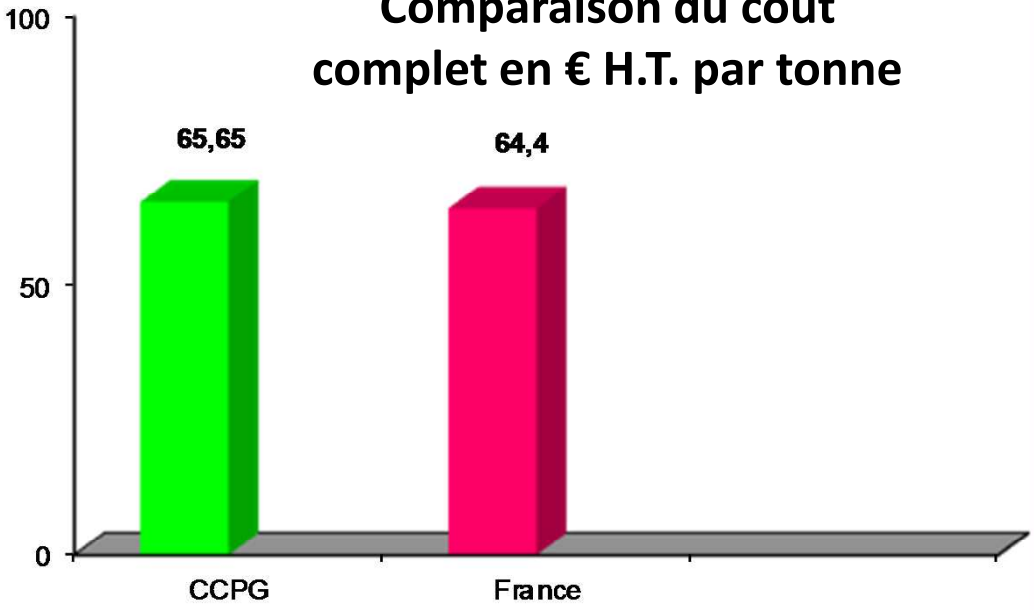

BILAN FINANCIER

LE BILAN FINANCIER

Dépenses de fonctionnement

Régie *	Prestataires **	SIBRECSA	Autres ***	TOTAL
3 887 540,63 €	5 944 919,95 €	2 632 857,00 €	235 692,83 €	12 701 010,41 €

* Personnel, entretien, véhicules, bâtiment, matériel …
** VEOLIA, METRO, LELY, IMPACT ENVIRONNEMENT …
*** Amortissements et intérêts de la dette

Recettes de fonctionnement

TEOM + TFB	Recettes (cf détail)	Remb personnel	Autres *	TOTAL
9 445 410,00 €	1 167 477,14 €	194 786,06 €	30 867,07 €	10 838 540,27 €

* Amortissement des subventions, produits exceptionnels …

Détail des recettes liées aux prestations déchets = 1 167 477,14 €

- Ventes de matériaux = 368 199,75 €
- Régie de recettes = 48 580,78 €
- Eco-organismes = 750 696,61 €

Subvention du budget principal
= 1 862 470,14 €

TRAITEMENT DES DECHETS

LIEUX DE TRAITEMENT

COMPOSTIERE

Prestataires : Terralys

Localisation : Villard Bonnot

Procédé : Compostage

CENTRE DE TRI

DSP : STAr

Localisation : La Tronche

Procédé :Tri

INCINERATEUR

DSP : SEM CCIAG

Localisation : La Tronche

Procédé : Incinération avec valorisation énergétique

OBJECTIFS DE VALORISATION

Les principaux objectifs définis dans la loi sur la transition énergétique et pour la croissance verte :

- **diminution de 10% des déchets par rapport à 2010**
- **valorisation matière de 55% en 2020**
- **valorisation de 75% <u>des emballages</u> dès 2012**

Gisement total national	
	en kg/hab/an
Acier	5,333
Aluminium	1,141
Papiers cartons	15,259
Plastiques	16,816
Verre	34,48
TOTAL	**73,029**

Ce gisement représente le gisement mis sur le marché au niveau national et représenterait 100% de valorisation si tout était valorisé.
Il faut comparer ce gisement à ce qui est réellement recyclé par notre collectivité et au regard des **75% de valorisation à atteindre sur chaque catégorie d'emballages**.
Or, nous n'atteignons cet objectif que sur le flux verre.
La dernière colonne du tableau ci-dessous indique les tonnages manquants pour atteindre l'objectif sur chaque flux.

	2015			
	Tonnes	en kg/hab/an	% de valorisation	Manque (T)
Acier	92,919	1,351	25,33%	182,20
Aluminium	2,680	0,039	3,41%	56,18
Papiers cartons	705,447	10,256	67,21%	81,75
Plastiques	208,530	3,032	18,03%	658,99
Verre	2529,090	36,768	106,64%	- 750,31
	3538,666	**51,445**	**70,45%**	

OBJECTIFS DE VALORISATION

Calcul du taux de valorisation matière des déchets traités par la collectivité en fonction du mode de traitement.

La collectivité atteint donc un taux de valorisation matière de 57,58 %, résultat déjà supérieur à l'objectif de 55% fixé par l'état pour 2020.

COLLECTE	FLUX	TONNAGE	RECYCLAGE	INCINERATION	ENFOUISSEMENT
Porte à porte ou CAV	OM	15540,810		15104,320	436,49
	RECYCLABLES	2236,100	1610,240	625,860	
	PAPIER	611,210	611,210		
	VERRE	2529,090	2529,090		
Déchetteries	ENCOMBRANTS	5141,050		5141,050	
	DECHETS VERTS	10223,040	10223,040		
	GRAVATS	8687,320	8687,320		
	BOIS B	2708,250	2708,250		
	BOIS A	118,470		118,470	
	HUILE MINERALE	35,730	35,730		
	HUILE VEGETALE	9,699	9,699		
	CARTOUCHES	2,414	2,414		
	CAPSULES CAFE	12,929	12,929		
	TEXTILES	77,338	77,338		
	LAMPES ET NEONS	2,487	2,487		
	DDS	41,334		41,334	
	DEEE	597,072	597,072		
	FERRAILLE	607,620	607,620		
	BATTERIE	0,000	0,000		
	CARTON	692,890	692,890		
	PNEUS	143,640	143,640		
	PAPIER	451,260	451,260		
	PLASTIQUES	46,400	46,400		
	POLYSTYRENE	5,180	4,973	0,207	
	PLATRE	204,740	157,650	47,090	
	PILES	7,213	7,213		
	TOTAL	**50733,286**	**29218,465**	**21078,331**	**436,490**
	POURCENTAGE	**100,00%**	**57,59%**	**41,55%**	**0,86%**

IMPACT ENVIRONNEMENTAL

PLASTIQUE
208,530 tonnes
triées et recyclées

= 127,39 tonnes de pétrole économisées

= 377 906 pulls polaire

CARTON – PAPIER
1316,657 tonnes
triées et recyclées

= 1851,28 tonnes de bois économisées

= 2 858 625 cartons de 6 bouteilles

ACIER
92,919 tonnes
triées et recyclées

= 178,09 tonnes de minerai de fer économisées

= 114 134 boules de pétanque

ALU
2,68 tonnes
triées et recyclées

= 6,57 tonnes de bauxite économisées

= 1 582 trottinettes

VERRE
2529,09 tonnes
recyclées

= 1661,62 tonnes de sable économisées

= 5 406 654 bouteilles neuves de 75 cl

DISTRIBUTION DE COMPOST

Depuis 4 ans, il est proposé aux communes la distribution gratuite de compost auprès des habitants.

En 2015, 20 communes ont participé et 48 bennes ont été distribuées représentant environ 576 tonnes de compost.

Le coût de cette opération a été de 7 824 € TTC.



LES DECHETTERIES

LOCALISATION DECHETTERIES

Le territoire compte 8 déchetteries, 5 sont gérées en régie et 3 sont gérées de manière déléguée par le SIBRECSA.

CROLLES (38920)
47, rue des Frères Mongolfier

CHAMROUSSE (38410)
701, rue des Brokentins

LE TOUVET (38660)
La Prat

SAINT-MARTIN-D'URIAGE (38410)
700, route de Faux – La Ronzière

SAINT-ISMIER (38330)
Chemin de Vergibillon

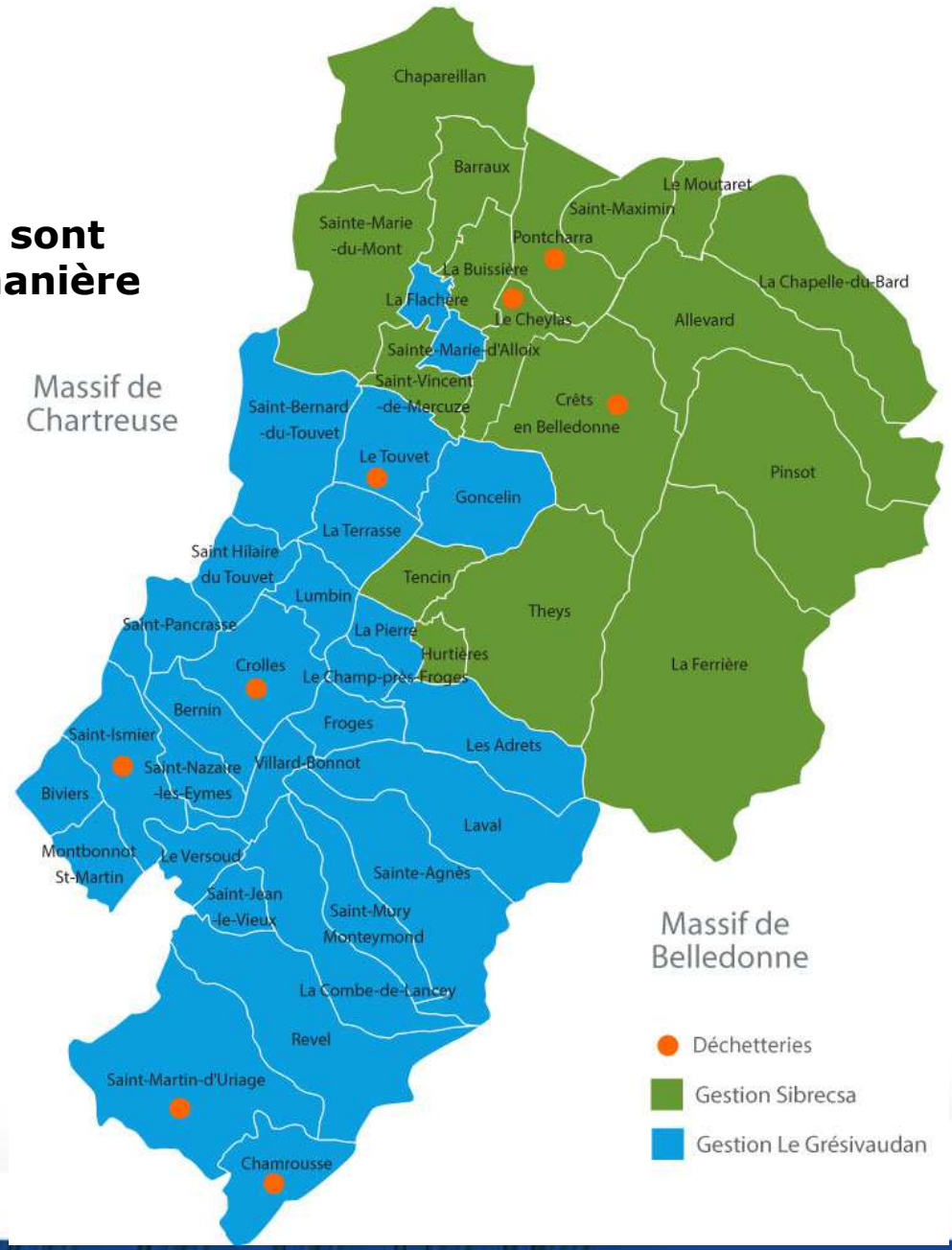

BILAN DES TONNAGES

FLUX	TONNAGE	RATIO kg/an/hab.	VALORISATION	EXUTOIRE
Déchets végétaux	10 223,040	147,672	matière	Bois des Alpes à Goncelin Terralys à Villard Bonnot Sté NANTET à Francin (73)
Encombrants incinérables	829,780	11,986	énergétique	CVE ATHANOR à La tronche
Encombrants non incinérables	4 311,270	62,276	énergétique	CVE ATHANOR à La tronche
Gravats	8 687,320	125,489	matière	LAFLEUR et Fils à La Pierre
Ferraille	607,620	8,777	matière	GDE à Veurey Voroize
Cartons	692,890	10,009	matière	Centre de tri Véolia à Voreppe
Batteries	0,000	0,000	matière	Véolia
Déchets dangereux	41,334	0,597	matière	Impact environnement
Huile minérale	35,730	0,516	matière	SEVIA
Huile végétale	9,699	0,140	matière	TriAlp
DEEE	597,072	8,625	matière	Ecosystèmes
Bois B	2 708,250	39,121	matière	Bois des Alpes à Goncelin Terralys à Villard Bonnot Sté NANTET à Francin (73)
Bois A	118,470	1,711	énergétique	Bois des Alpes à Goncelin Terralys à Villard Bonnot Sté NANTET à Francin (73)
Cartouches d'encre	2,414	0,035	matière	Collectors
Capsules café alu	12,929	0,187	matière	Nespresso
Textiles	77,338	1,117	matière	Le Relais, Grésy, Emmaüs
Lampes et néons	2,487	0,036	matière	Récylum
Pneus	143,640	2,075	matière	Eurec Environnement à St Pierre de Chandieu (69)
Papier	451,260	6,518	matière	Centre de tri Véolia à Voreppe
Plastiques	46,400	0,670	matière	Sté NANTET à Francin (73)
Polystyrène	5,180	0,075	matière 96%	Sté NANTET à Francin (73)
Plâtre	204,740	2,957	matière 77 à 94%	Sté NANTET à Francin (73)
Pile	7,213	0,104	matière	Corepile
TOTAL	**29 816,08**	**430,69**		

DECHETTERIE DE CHAMROUSSE

ASPECTS TECHNIQUES

SITUATION : 701, rue des Brokentins

TONNAGE COLLECTE : 268,90 T (marché Véolia)

GESTION : régie haut de quai, prestation bas de quai

HORAIRES D'OUVERTURE :

JOUR	HORAIRES ÉTÉ	HORAIRES HIVER
	déchetteries fermées 1er janvier, 1er mai, 25 décembre	
Lundi	09h00 à 12h00 et 13h00 à 16h00	09h00 à 12h00 et 13h00 à 16h00
Mardi		
Mercredi	09h00 à 12h00 et 13h00 à 16h00	09h00 à 12h00 et 13h00 à 16h00
Jeudi		
Vendredi		
Samedi	09h00 à 12h00 (1er juil au 31 août)	09h00 à 12h00 (1er déc au 15 avril)
Dimanche		

FLUX ACCEPTES :

NB : Pour le bilan financier, ne sont pris en compte dans le coût du personnel que les personnels opérationnels. Sur Chamrousse, le gardien fait partie du personnel communal. La CCPG prend en charge cette prestation via la convention signée avec la commune.

ASPECTS FINANCIERS

POSTE	DEPENSES	RECETTES
Coût du personnel	- €	
Local gardiens et fluides	- €	
Location bennes / engin	5 193,50 €	
Transport	7 374,02 €	
Traitement	23 676,03 €	
Ventes / Soutiens		2 429,70 €
TEOM		33 813,84 €
TOTAL	**36 243,54 €**	**36 243,54 €**

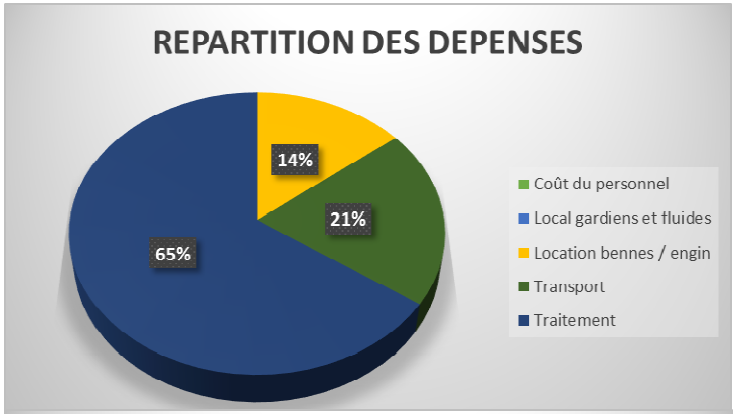

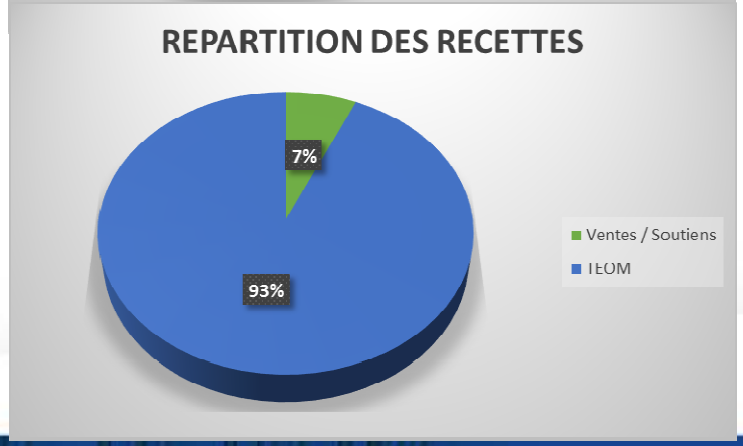

DECHETTERIE DE CROLLES

ASPECTS TECHNIQUES

SITUATION : 47, rue des Frères Mongolfier

TONNAGE COLLECTE : 10 208,05 T (marché Véolia)

GESTION : régie haut de quai, prestation bas de quai

HORAIRES D'OUVERTURE :

JOUR	HORAIRES ÉTÉ	HORAIRES HIVER
	déchetteries fermées 1er janvier, 1er mai, 25 décembre	
Lundi	08h30 à 17h45	08h30 à 17h45
Mardi	08h30 à 17h45	08h30 à 17h45
Mercredi	08h30 à 17h45	08h30 à 17h45
Jeudi	08h30 à 17h45	08h30 à 17h45
Vendredi	08h30 à 17h45	08h30 à 17h45
Samedi	08h30 à 17h45	08h30 à 17h45
Dimanche	08h30 à 17h45	08h30 à 17h45

FLUX ACCEPTES :

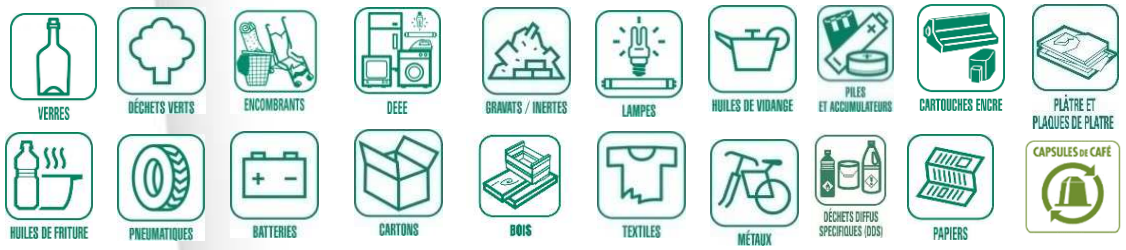

NB : Pour le bilan financier, ne sont pris en compte dans le coût du personnel que les personnels opérationnels.

ASPECTS FINANCIERS

POSTE	DEPENSES	RECETTES
Coût du personnel	239 500,00 €	
Local gardiens et fluides	14 863,32 €	
Location bennes / engin	55 438,33 €	
Transport	276 959,64 €	
Traitement	481 122,50 €	
Ventes / Soutiens		98 057,98 €
TEOM		969 825,81 €
TOTAL	**1 067 883,79 €**	**1 067 883,79 €**

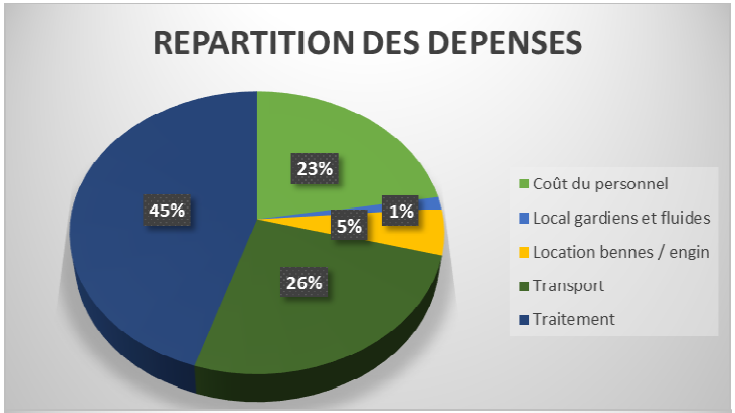

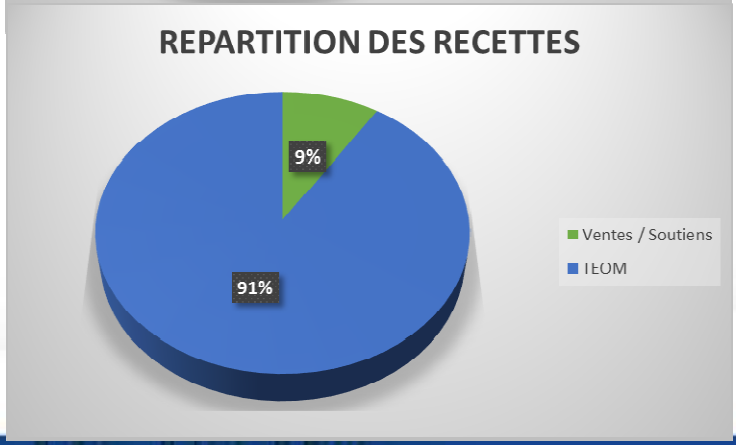

DECHETTERIE DE LE TOUVET

ASPECTS TECHNIQUES

SITUATION : La Prat

TONNAGE COLLECTE : 8 685,72 T (marché Véolia)

GESTION : régie haut de quai, prestation bas de quai

HORAIRES D'OUVERTURE :

JOUR	HORAIRES ÉTÉ	HORAIRES HIVER
	déchetteries fermées 1er janvier, 1er mai, 25 décembre	
Lundi	08h30 à 17h45	08h30 à 17h45
Mardi	08h30 à 17h45	08h30 à 17h45
Mercredi	08h30 à 17h45	08h30 à 17h45
Jeudi	08h30 à 17h45	08h30 à 17h45
Vendredi	08h30 à 17h45	08h30 à 17h45
Samedi	08h30 à 17h45	08h30 à 17h45
Dimanche	08h30 à 17h45	08h30 à 17h45

FLUX ACCEPTES :

NB : Pour le bilan financier, ne sont pris en compte dans le coût du personnel que les personnels opérationnels.

ASPECTS FINANCIERS

POSTE	DEPENSES	RECETTES
Coût du personnel	151 552,00 €	
Local gardiens et fluides	985,51 €	
Location bennes / engin	23 761,31 €	
Transport	180 067,58 €	
Traitement	291 280,61 €	
Ventes / Soutiens		38 927,65 €
TEOM		608 719,36 €
TOTAL	**647 647,01 €**	**647 647,01 €**

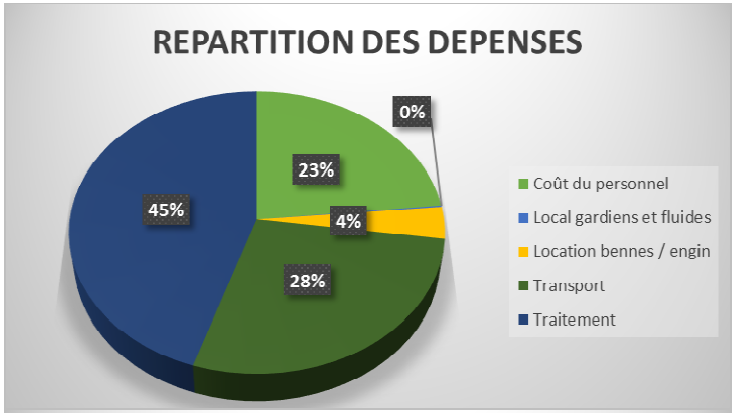

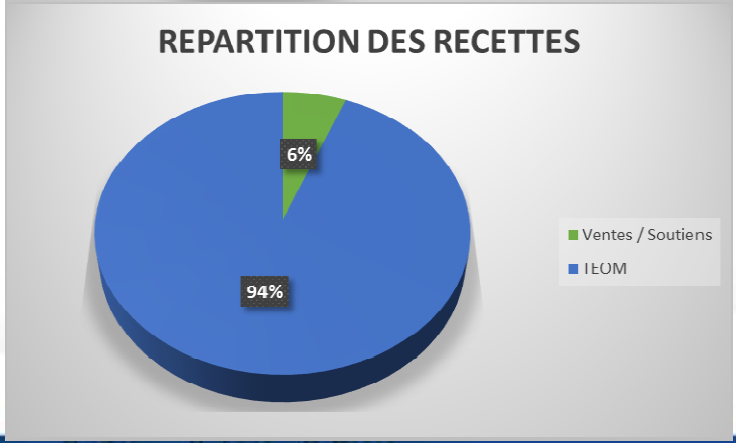

DECHETTERIE DE St ISMIER

ASPECTS TECHNIQUES

SITUATION : Chemin de Vergibillon

TONNAGE COLLECTE : 7 332,74 T (marché Véolia)

GESTION : régie haut de quai, prestation bas de quai

HORAIRES D'OUVERTURE :

JOUR	HORAIRES ÉTÉ	HORAIRES HIVER
	déchetteries fermées 1er janvier, 1er mai, 25 décembre	
Lundi	08h30 à 17h45	08h30 à 17h45
Mardi	08h30 à 17h45	08h30 à 17h45
Mercredi	08h30 à 17h45	08h30 à 17h45
Jeudi	08h30 à 17h45	08h30 à 17h45
Vendredi	08h30 à 17h45	08h30 à 17h45
Samedi	08h30 à 17h45	08h30 à 17h45
Dimanche	08h30 à 17h45	08h30 à 17h45

FLUX ACCEPTES :

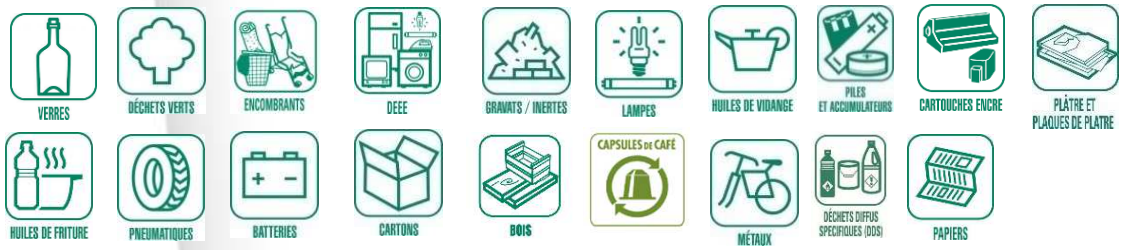

NB : Pour le bilan financier, ne sont pris en compte dans le coût du personnel que les personnels opérationnels.

ASPECTS FINANCIERS

POSTE	DEPENSES	RECETTES
Coût du personnel	248 653,00 €	
Local gardiens et fluides	2 249,22 €	
Location bennes / engin	85 794,24 €	
Transport	117 958,90 €	
Traitement	190 878,00 €	
Ventes / Soutiens		46 378,04 €
TEOM		599 155,31 €
TOTAL	**645 533,35 €**	**645 533,35 €**

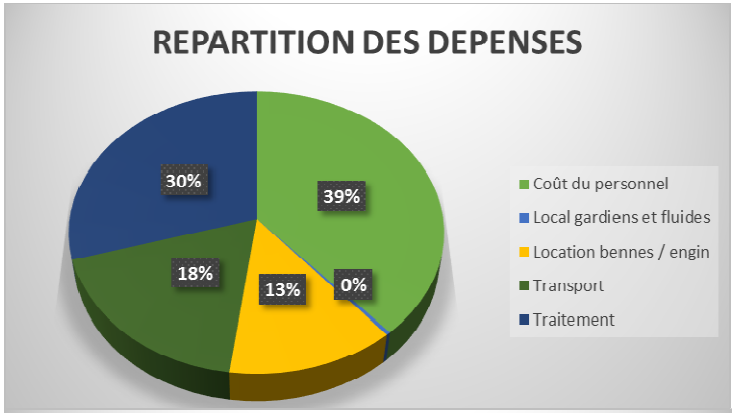

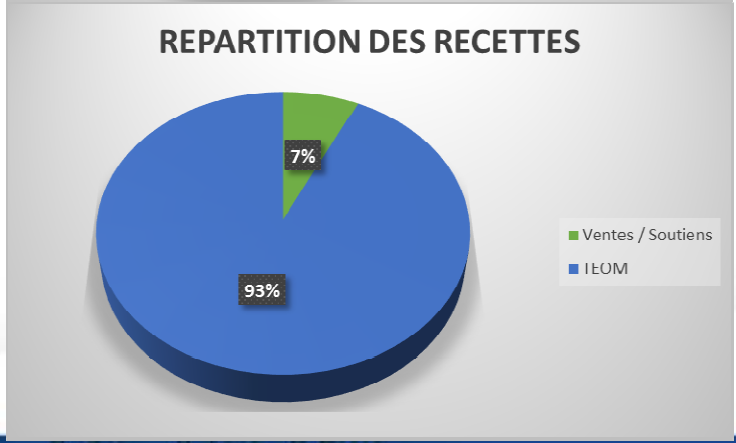

DECHETTERIE DE St MARTIN D'URIAGE

ASPECTS TECHNIQUES

SITUATION : La Ronzière

TONNAGE COLLECTE : 2 534,45 T (marché Véolia)

GESTION : régie haut de quai, prestation bas de quai

HORAIRES D'OUVERTURE :

JOUR	HORAIRES ÉTÉ	HORAIRES HIVER
	déchetteries fermées 1er janvier, 1er mai, 25 décembre	
Lundi	08h30 à 17h45	08h30 à 17h45
Mardi	08h30 à 17h45	08h30 à 17h45
Mercredi	08h30 à 17h45	08h30 à 17h45
Jeudi	08h30 à 17h45	08h30 à 17h45
Vendredi	08h30 à 17h45	08h30 à 17h45
Samedi	08h30 à 17h45	08h30 à 17h45
Dimanche	FERMEE	FERMEE

FLUX ACCEPTES :

NB : Pour le bilan financier, ne sont pris en compte dans le coût du personnel que les personnels opérationnels.

ASPECTS FINANCIERS

POSTE	DEPENSES	RECETTES
Coût du personnel	77 925,00 €	
Local gardiens et fluides	6 110,00 €	
Location bennes / engin	18 614,20 €	
Transport	60 869,01 €	
Traitement	122 935,22 €	
Ventes / Soutiens		8 766,33 €
TEOM		277 687,09 €
TOTAL	**286 453,42 €**	**286 453,42 €**

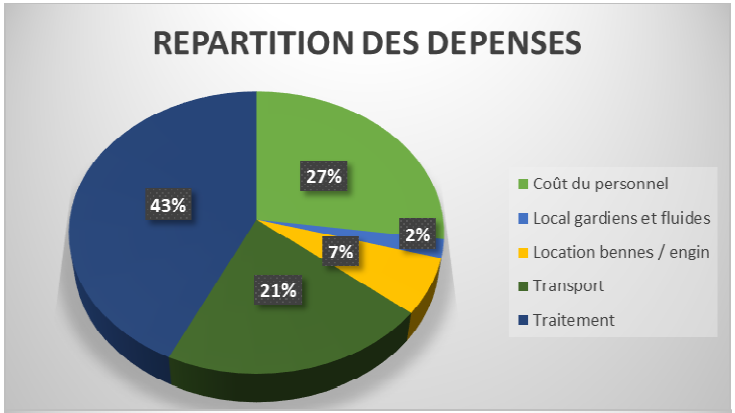

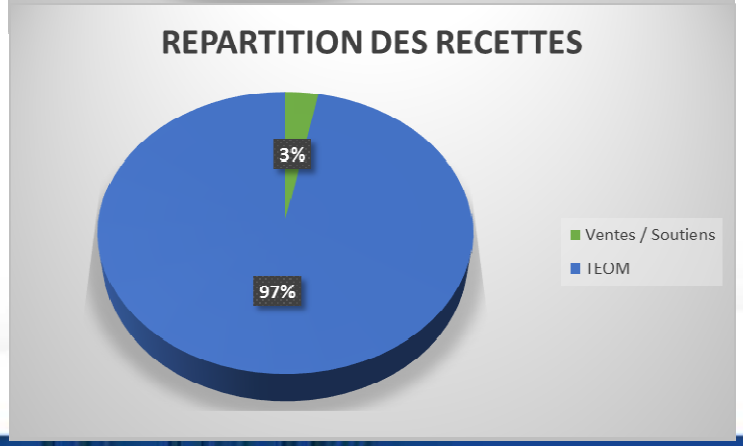

PROJETS 2016

LES PROJETS 2016

DECHETTERIES :

- ❑ Réaliser des travaux d'agencement sur les déchetteries de CROLLES, LE TOUVET et SAINT MARTIN D'URIAGE
- ❑ Mettre en place un système d'accès par badge en déchetteries
- ❑ Conventionner avec les éco-organismes ECO-DDS et ECO-MOBILIER
- ❑ Mettre en place le règlement intérieur des déchetteries
- ❑ Etudier le déplacement de la déchetterie de CROLLES

COMMUNICATION - PREVENTION :

- ❑ Travailler sur un support de communication déchets global
- ❑ Assurer la distribution de compost
- ❑ Répondre à l'appel à projets territoire zéro déchets – zéro gaspillage
- ❑ Etudier la faisabilité d'une recyclerie

COLLECTE :

- ❑ Arbitrer l'extension de la collecte par colonnes semi-enterrées
- ❑ Uniformiser les couleurs de conteneurs et les consignes de tri sur les 29 communes
- ❑ Réaliser une étude d'optimisation du service collecte
- ❑ Etudier la construction de nouveaux locaux permettant le regroupement des 2 sites de CROLLES et MONTBONNOT SAINT MARTIN
- ❑ Mettre en place des suivis qualité de collecte sur les recyclables
- ❑ Faire adopter le règlement intérieur de la collecte